

Budget 2023










Negoziazione effettuata il 22/05/23 12:51:29

Referenti

Ricevente		Firma	Data	Assegnatario		Firma	Data
Simona Scali			22/05/23 14:02:53	Carmelo Bengala			25/05/23 08:44:44










Totali					100,00	0,00		
		Indicatore	Risultato Anno Prec.	Obiettivo	Punti Totali Dirigenza	Punti Totali Comparto	Note	Referente
A		ATTIVITA' E PERFORMANCE: Perseguimento Strategie Regionali e Aziendali			16,00	0,00		
A2		Attività Ambulatoriale			15,00	0,00		
	AZ_A2_103b	TEMPO DI ATTESA : % prestazioni erogate entro la soglia regionale (Fonte SPA)		>= 90	5	0	Si considerano le prestazioni previste negli NSG e nel PRGLA (DGRT 604/2019) di classe UBD	CdG (DWH-Altri DB)
	AZ_A2_336	Attivazione del Dietista/Nutrizionista in base al risultato (Score 1 o 2) della scheda MUST. N° cartelle di Day Hospital aperte con scheda MUST compilata sul N° di attivazione della valutazione dietetica/nutrizionale in base al risultato della scheda MUST (score 1 o 2)		>= 80	7	0		Resp.le Struttura
	C13.R3	RESILIENZA - Telemedicina: % televisite di controllo sul totale delle visite di controllo.	0	>= 3,79	3	0		Fonte MeS
A8		PERFORMANCE COMPLESSIVA SISTEMA DI VALUTAZIONE			1,00	0,00		
	REG_A8_001	Partecipazione al raggiungimento degli obiettivi del Sistema di Valutazione della Performance della Sanità Toscana. (valore medio performance)	3,04	>= 3,04	1	0	Il dato 3,04 è la performance 2021	CdG (DWH-Altri DB)
B		QUALITA', ACCREDITAMENTO E RISCHIO CLINICO			27,00	0,00		
B1		Qualità e Accreditamento			15,00	0,00		
	AZ_B1_184	Incremento dell'utilizzo del Sistema Unico Regionale Web di prescrizione dei piani terapeutici. % piani terapeutici prescritti tramite Sistema Unico Regionale Web su totale piani terapeutici prescritti.		>= 85	5	0		Resp.le Struttura
	AZ_B1_189	% dei dati inseriti nel registro AIFA contestualmente con l'inserimento della terapia.		>= 100	5	0		Resp.le AD Farmaceutica Ospedaliera

Budget 2023







Totali					100,00	0,00		
		Indicatore	Risultato Anno Prec.	Obiettivo	Punti Totali Dirigenza	Punti Totali Comparto	Note	Referente
B	QUALITA', ACCREDITAMENTO E RISCHIO CLINICO				27,00	0,00		
B1	Qualità e Accreditamento				15,00	0,00		
	AZ_B1_190	% della chiusura dei protocolli contestualmente con il fine trattamento.		>= 100	5	0		Resp.le AD Farmaceutica Ospedaliera
B2	Rischio Clinico e Sicurezza delle Cure				8,00	0,00		
	AZ_B2_215	Completezza SDO.: % di SDO con errori gravi	0	<= 0	2	0	L'errore grave causa lo scarto del ricovero	Resp.le Controllo di gestione, performance aziendale e flussi informativi
	C6.2.1	Numero Audit Clinici (per struttura)		>= 1	3	0		Resp.le Qualità e Rischio Clinico
	C6.2.2	Numero MMR (per struttura)		>= 3	3	0		Resp.le Qualità e Rischio Clinico
B4	Trasparenza e Anticorruzione				4,00	0,00		
	AZ_B4_001b	Divulgazione del Codice di Comportamento e P.I.A.O. riscontrabile da riunione di struttura o da altre iniziative ove risulti il livello di partecipazione degli operatori. Numero riunioni e/o iniziative.		>= 1	2	0	Da effettuare ed inserire su metrica entro 30 giugno	Resp.le Struttura
	AZ_B4_016	Divulgazione del Regolamento sul Conflitto di Interessi riscontrabile da riunione di struttura o da altre iniziative ove risulti il livello di partecipazione degli operatori. Numero riunioni e/o iniziative.		>= 1	2	0		Resp.le Struttura
C	OBIETTIVI ORGANIZZATIVI, INNOVAZIONE E SVILUPPO				20,00	0,00		
C1	Revisione Regolamenti, Procedure e Percorsi Sanitari Aziendali				4,00	0,00		
	REG_C1_074a	Incremento ricette dematerializzate. % ricette specialistica	95	>= 90	2	0		CdG (DWH-Altri DB)
	REG_C1_074b	Incremento ricette dematerializzate. % ricette farmaceutica	84	>= 90	2	0		CdG (DWH-Altri DB)
C9	Processi Aziendali				16,00	0,00		
	AZ_VI_009	Chiusura valutazione individuale anno precedente: % di personale per la quale si è conclusa la fase di valutazione entro il 28/02. Schede individuali gestite rispetto al totale del personale della struttura. Rendicontazione da ufficio valutazione		>= 80	2	0		CdG (DWH-Altri DB)

## 064-A - Uosd Oncologia Medica - PO Valdarno

Budget 2023

Totali					100,00	0,00		
		Indicatore	Risultato Anno Prec.	Obiettivo	Punti Totali Dirigenza	Punti Totali Comparto	Note	Referente
<b>C</b>		<b>OBIETTIVI ORGANIZZATIVI, INNOVAZIONE E SVILUPPO</b>			<b>20,00</b>	<b>0,00</b>		
<b>C9</b>		<b>Processi Aziendali</b>			<b>16,00</b>	<b>0,00</b>		
	AZ_VI_010	% rendicontazioni obiettivi di autovalutazione budget anno precedente. Rendicontazioni da effettuare entro il 31/03.		>= 90	2	0		CdG (DWH-Altri DB)
	AZ_VI_012a	Chiusura negoziazioni di 2^ e 3^ livello con firma elettronica nel software Metrica entro il 31/05		>= 100	2	0		CdG (DWH-Altri DB)
	AZ_VI_013	Divulgazione, monitoraggio ed eventuali proposte di revisione Budget. Riunione di Struttura da effettuare nel 3^ trimestre e rendicontare sul SW Metrica entro il 30/09.		>= 1	2	0		Resp.le Struttura
	AZ_VI_013a	Relazione dettagliata sull'andamento di tutti gli obiettivi di Budget presenti nella scheda da allegare sul SW Metrica entro il 30/09.		>= 1	2	0		Resp.le Struttura
	AZ_VI_014a	Assegnazione Obiettivi individuali anno in corso: % di personale per la quale si è avviata la fase di assegnazione entro il 30/06. Schede individuali gestite rispetto al totale del personale della struttura. Rendicontazione da ufficio valutazione		>= 100	2	0		CdG (DWH-Altri DB)
	AZ_VI_016	Inserimento su piattaforma dedicata per il budget anno successivo, da effettuare entro il 30/11, di almeno una proposta di obiettivo (max 3) specifico per la propria struttura o obiettivi trasversali per altre strutture.		>= 1	4	0		CdG (DWH-Altri DB)
<b>D</b>		<b>BUON USO DELLE RISORSE</b>			<b>37,00</b>	<b>0,00</b>		
<b>D1</b>		<b>Costi</b>			<b>15,00</b>	<b>0,00</b>		
	AZ_D1_001	BENI SANITARI: Rispetto budget assegnato	37.194	<= 34.447	5	0	Escluso farmaci	CdG (DWH-Altri DB)
	AZ_D1_001d	BENI SANITARI: Rispetto budget assegnato per farmaci	2.997.949	<= 2.887.182	5	0		CdG (DWH-Altri DB)
	AZ_D1_002	BENI NON SANITARI: Rispetto Budget assegnato	4.341	<= 4.292	3	0		CdG (DWH-Altri DB)

Budget 2023

Totali					100,00	0,00		
		Indicatore	Risultato Anno Prec.	Obiettivo	Punti Totali Dirigenza	Punti Totali Comparto	Note	Referente
D	BUON USO DELLE RISORSE				37,00	0,00		
D1	Costi				15,00	0,00		
	AZ_D1_012b	Distribuzione Diretta: % pazienti con distribuzione diretta rispetto il totale dei pazienti trattati (in regime di ricovero o ambulatoriale )	34,2	>=	34,2	2	0	CdG (DWH-Altri DB)
D2	Azioni di Appropriatezza				22,00	0,00		
	AZ_D2_080	Richieste da Magazzino. % di richieste urgenti sul totale delle richieste	0,6	<=	0,6	2	0	L'autorizzazione alla richiesta urgente da parte della UUOCCC Farmaceutica sarà inviata per conoscenza all'UOC GEF che contabilizzerà sul totale del numero dei documenti CdG (DWH-Altri DB)
	AZ_D2_129	Appropriatezza prescrittiva farmaci area CDK 4/6. Rosparmio atteso	306.488	>=	69.696	5	0	Il valore riportato nella colonna risultato anno precedente corrisponde al consumo 2022 CdG (DWH-Altri DB)
	AZ_D2_130	Appropriatezza prescrittiva farmaci area inibitori PD-1/PDL-1. Risparmio atteso	946.697	>=	143.676	5	0	Il valore riportato nella colonna risultato anno precedente corrisponde al consumo 2022 CdG (DWH-Altri DB)
	AZ_D2_132	Appropriatezza prescrittiva farmaci area PARP-Inibitori. Risparmio atteso	120.089	>=	0	5	0	NON DEVE AUMENTARE LA SPESA. Il valore riportato nella colonna risultato anno precedente corrisponde al consumo 2022 CdG (DWH-Altri DB)
	AZ_D2_133	Appropriatezza prescrittiva farmaci area Regorafenib Trifluridina/ Tipiracil. Risparmio atteso	40.937	>=	4.327	5	0	Il valore riportato nella colonna risultato anno precedente corrisponde al consumo 2022 CdG (DWH-Altri DB)